




توقف. لا تدخل منطقة الترام.

تشير هذه اللافتة إلى ضرورة تجنبك المنطقة المخصصة للترام فقط.
حركة بسيطة كهذه تساهم في الحفاظ على سلامتك.


800 9090 rta.ae



التزم بالإشارات الضوئية. توقف عند الإشارة الحمراء. انتظر مرور الترام القادم من جهة اليسار.

تشير هذه اللافتة إلى وجود مسارات للترام على يسارك.
ابق متيقظاً، فحركة بسيطة كهذه يمكنها أن تحافظ على سلامتك.

800 9090 rta.ae



التزم بالإشارات الضوئية. توقف عند الإشارة الحمراء. انتظر مرور الترام القادم من جهة اليمين.

تشير هذه اللافتة إلى وجود مسارات للترام على يمينك.
ابق متيقظاً، فحركة بسيطة كهذه يمكنها أن تحافظ على سلامتك.

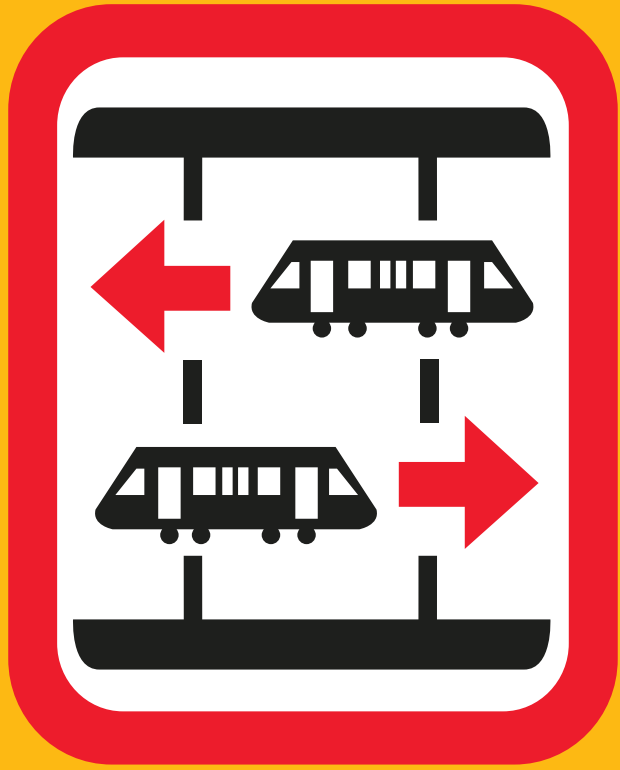
800 9090 rta.ae



انتبه إلى الطريق أمامك.

تشير هذه اللافتة إلى مسار الترام، وتدعوك إلى الانتباه على مرور ترام من اليمين إلى اليسار أو من اليسار إلى اليمين. حركة بسيطة كهذه تساهم في الحفاظ على سلامتك.

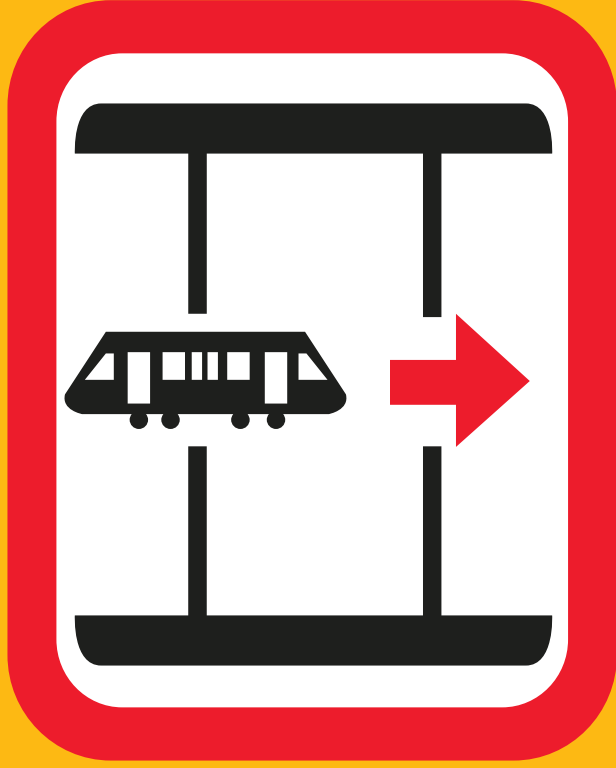
800 9090 rta.ae



توقف. انظر إلى يمينك ويسارك قبل العبور.

تشير هذه اللافتة إلى احتمال قدوم ترام نحوك من اليمين أو اليسار. ابق متيقظاً. حركة بسيطة كهذه تساهم في الحفاظ على سلامتك.

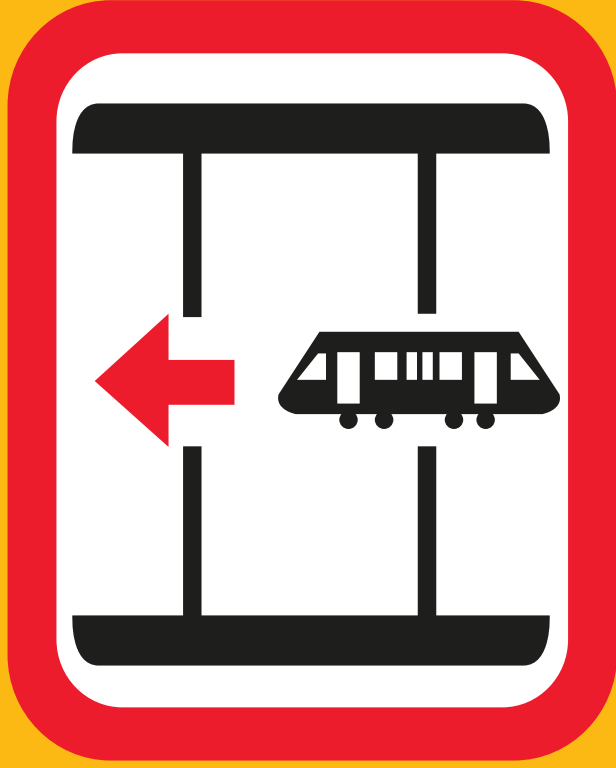
800 9090 rta.ae



توقف. انظر إلى يسارك قبل العبور.

تشير هذه اللافتة إلى احتمال قدوم ترام نحوك من اليسار. ابق متيقظاً.
حركة بسيطة كهذه تساهم في الحفاظ على سلامتك.

800 9090 rta.ae



توقف. انظر إلى يمينك قبل العبور.

تشير هذه اللافتة إلى احتمال قدوم ترام نحوك من اليمين. ابق متيقظاً.
حركة بسيطة كهذه تساهم في الحفاظ على سلامتك.

800 9090 rta.ae