

تسجيل الأفراد لاستخدام الخدمات الإلكترونية  
عبر الموقع الإلكتروني لهيئة الطرق والمواصلات

Registration of Individual/Public  
User to use e-Services on the  
RTA Portal

RTA offers various types of e-services to its customers. Many of the e-services are provided online via the RTA portal. RTA facilitates the process of viewing information, applying and processing applications online.

Customers can view the list of e-services by checking the Directory of services link provided on RTA Website homepage.

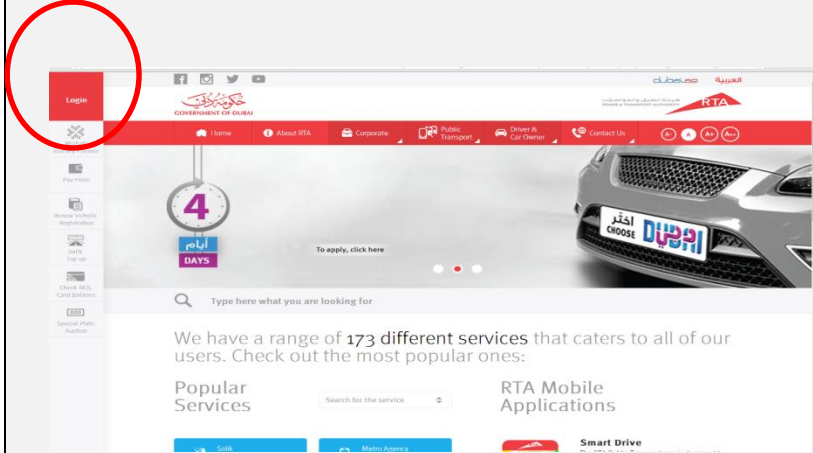
In order to access the e-service and be able to apply online, companies or users need to register on the RTA portal.

RTA e-services span over different types. Some of them are provided for company users only, where a valid trade license number is required. Other e-services are only valid for public/individual users.

تقدم هيئة الطرق والمواصلات حزمة متنوعة من الخدمات الالكترونية لعملائها، يمكن للعملاء الاطلاع على قائمة الخدمات الالكترونية من خلال مراجعة دليل الخدمات الموجود في الصفحة الالكترونية لهيئة الطرق والمواصلات.

هناك أنواع مختلفة من الخدمات الالكترونية، وبعضها يتم تقديمه للمستخدمين من فئة الشركات فقط، حيث يُطلب تقديم معلومات مثل رقم رخصة تجارية سارية المفعول، والبعض الآخر مخصص للأفراد.

**Step 1:** Press the 'Login' option on top left corner at the RTA Portal home page, as shown below:

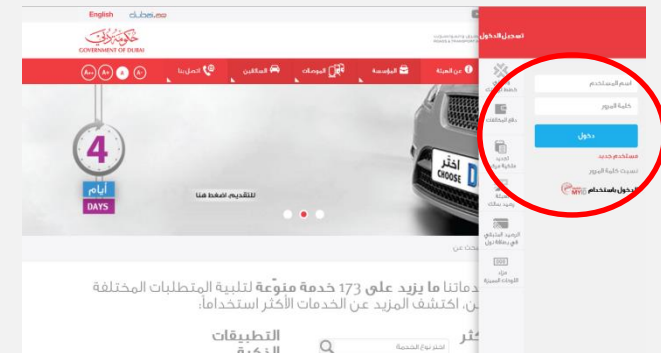
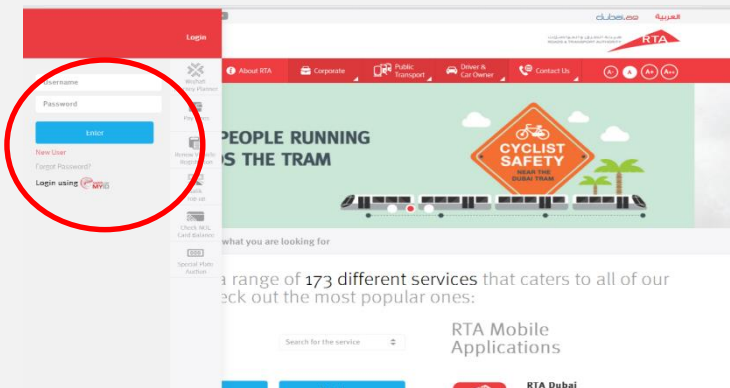


**الخطوة 1:** اضغط على رابط "تسجيل الدخول" يمين أعلى الصفحة الرئيسية للموقع الإلكتروني لهيئة الطرق والمواصلات، كما موضح أدناه:



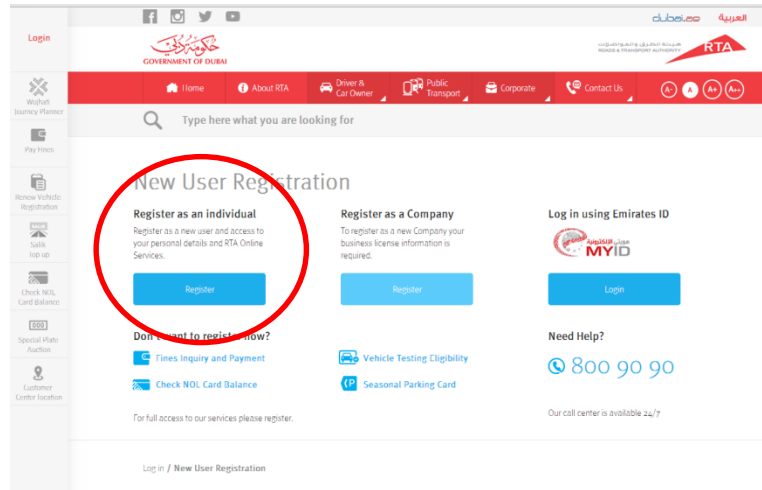
On the 'RTA Login Page', select "New User".

من تسجيل الدخول، اختر "مستخدم جديد".



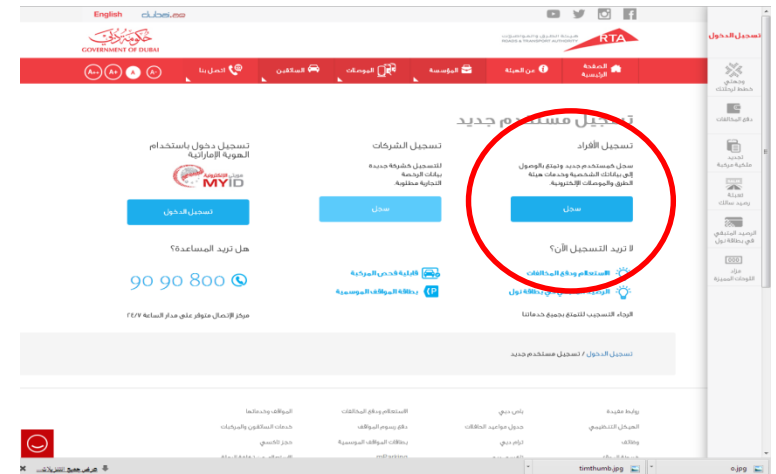
## Step 2:

Click on "Register as an individual".



## الخطوة 2:

اختر رابط "تسجيل الأفراد".



### Step 3:

Fill all required data, then select submit option in order to complete creating the individual account successfully.

**Note:** Please provide email address not pre-used for RTA services.

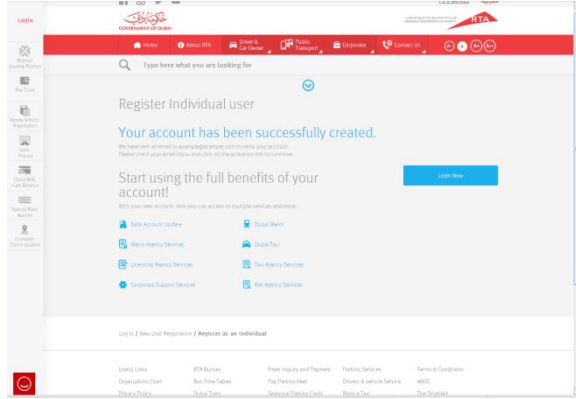
### الخطوة 3:

تظهر نافذة لتعبئة كافة البيانات المتعلقة بالمستخدم الجديد. بعد تعبئة جميع البيانات المطلوبة، اضغط "ارسل".

**انتبه...! تأكد أن البريد الإلكتروني لم يسبق استخدامه في موقع الهيئة.**

#### Step 4:

After submitting all required data, the account creation screen will display indicating the successful completion of the process.

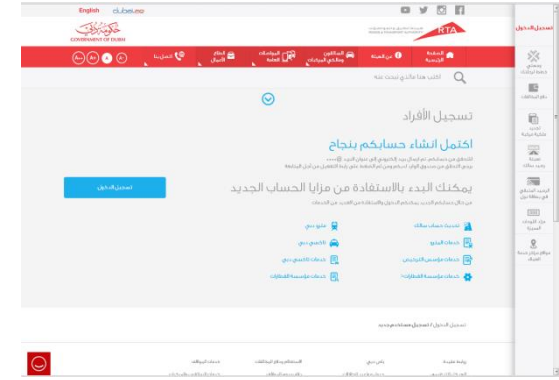


We have sent an email to example@example.com to verify your account.

Please check your email inbox and click on the activation link to continue.

#### الخطوة 4:

اكتمال التسجيل بعد تعبئة كافة البيانات المطلوبة و ارسالها، حيث تظهر نافذة توضح اتمام عملية انشاء الحساب بنجاح.



للتحقق من حسابكم، تم ارسال بريد إلكتروني إلى عنوان البريد @\*\*\*\*

يرجى التحقق من صندوق الوارد لديكم ومن ثم الضغط على رابط التفعيل من أجل المتابعة.

800 90 90 ask@rta.ae www.rta.ae Journey planner: [wojhati.rta.ae](http://wojhati.rta.ae) خَطِّط لِرطبتك:

 rtadubai

 rta\_dubai

 rtadubaigov

 rta\_dubai